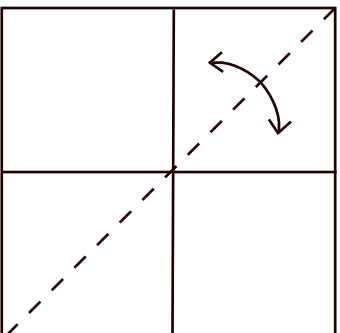
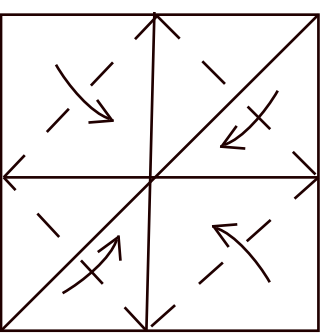


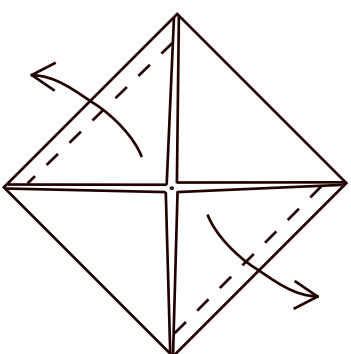
Använd ett kvadratisk papper.
Vik på mitten och vik upp igen.
Vrid papperet ett kvarts varv
och gör samma sak.



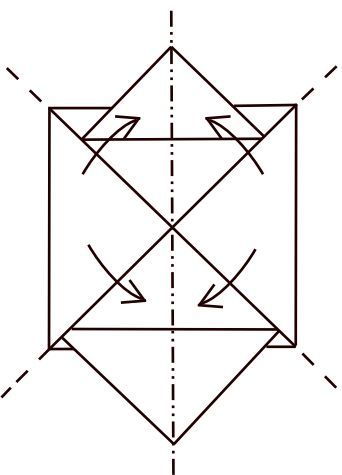
Vänd på papperet.
Vik längs diagonalet och
vik upp igen.



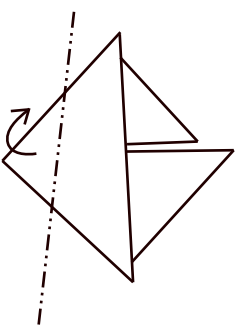
Vänd på papperet igen.
Vik alla fyra hörnen in
mot mitten.




Vik upp en av filkarna ca 1 cm
från kanten.
Vik upp filken mitt emot ca 1,5 cm
från kanten.



Vik försiktigt så att
hörnen möts.
Seglen viks in mot varandra



Vik den nedre spetsen
lite snett bakåt.



Båten är klar!